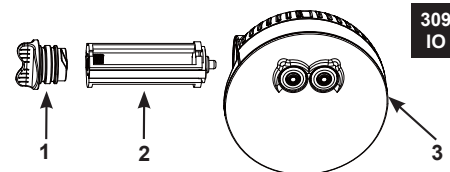


Karakteristike delova:

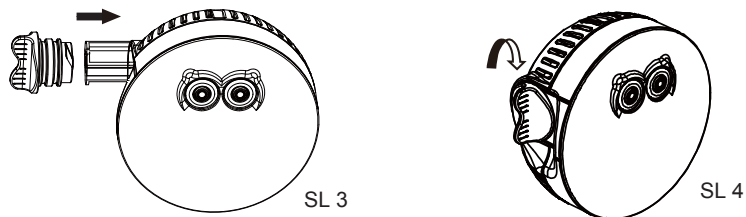
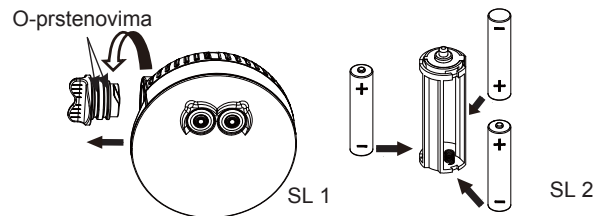
EFERENTNI BROJ	OPIS	KOL.	REZERVNI DEO BR.
1	POKLOPAC PRETINCA ZA BATERIJE SA O-PRSTENOVIMA	1	12409
2	DRŽAČ ZA BATERIJE	1	12410
3	LED SVETILJKA ZA BANJU	1	12411



Zbog politike stalnog poboljšanja proizvoda, Intex zadržava pravo izmene specifikacija i izgleda usled čega priručnik s uputstvima može biti ažuriran bez obaveštenja.

Umetanje ili izmena baterija:

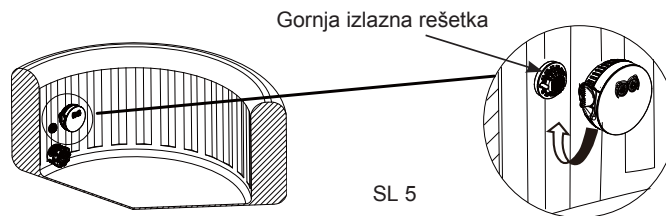
1. Proizvod osušite u potpunosti. Odšarafite poklopac pretinca za baterije (1) LED svetiljke za banju (Vidi sliku 1). Budite oprezni da ne izgubite dva o-prstena na poklopcu pretinca za baterije.
2. Ubacite 3 baterije AAA u skladu sa oznakama navedenima na pretincu za baterije (2) (Vidi sliku 2).
3. Vratite držač baterije (2) u telo LED svetiljke pritom pazeći na odgovarajuć smer ubacivanja (Vidi sliku 3).
4. Rukom čvrsto zategnite poklopac pretinca za (1) baterije (Vidi sliku 4).



SAČUVAJTE OVA UPUTSTVA

5. Zašarafite i rukom zategnite LED svetiljku za kupku na armaturu gornje izlazne rešetke (Vidi sliku 5).

Napomena: Nemojte da dozvolite da voda uđe u pretinac za baterije, jer bi to moglo da oštetiti aparat i poništi garanciju.

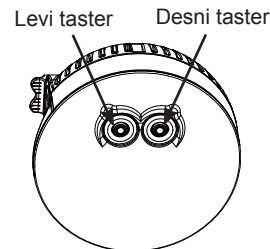


Uputstvo za rad:

- Levi taster:** UKLJUČUJE i ISKLJUČUJE svetiljku, i podešava svetiljku u način svetljenja nepromenljive boje.

Pritisnite levi taster	Jednom	Dvaput	Tripud	Četiri puta	Pet puta	Šest puta
Boja	Belo	Zelena	Plava	Plavo	Ljubičasta	Isključite

- Desni taster:** UKLJUČUJE i ISKLJUČUJE svetiljku, i podešava svetiljku u način svetljenja sa izmenama boja. Pritisnite dvaput za isključivanje.
- Kada svetiljka svetli, pritisnite i zadržite bilo koji taster 3 sekunde za isključivanje svetla.
- Nakon 2 sata konstantne upotrebe uređaj će se automatski isključiti radi štednje energije.



Uputstva za rešavanje problema:

Q. Što učiniti ako proizvod ne zasvetli?

- A.** 1. Proverite pretinac za baterije da se uverite da su 3 baterije AAA ubačene pravilno s obzirom na polaritet (+ i -).
2. Proverite dali je držač baterije i pretinac za baterije čvrsto zategnut (rukom).
3. Zamenite baterije.

Q. Što učiniti ako je svetlost koju emitira ovaj proizvod preslaba?

- A.** 1. Očistite vanjsku površinu kućišta svetiljke mekanom vlažnom krpom. **Napomena:** kućište svetiljke je optička komponenta, i kako bi se izbeglo grebanje, nemojte za čišćenje koristi bilo kakvu tvrdu ili abrazionu krpou.
2. Zamenite sa 3 nove alkalne baterije tipa AAA.

Q. Što trebam da učinim ako svetlo brzo treperi?

- A.** Zamenite baterije.

SAČUVAJTE OVA UPUTSTVA

Ograničena Garancija

309
IO

Vaša LED SVETILJKA ZA BANJU proizvedena je od najkvalitetnijih materijala i od strane najkvalitetnijih radnika. Pre izlaska iz fabrike svi se Intexovi proizvodi pregledaju kako bi se utvrdilo da nisu oštećeni. Ova ograničena garancija važi samo za LED SVETILJKA ZA BANJU.

Ova ograničena garancija je dodatak, a ne zamena, za vaša zakonska prava i pravne lekove. U meri u kojoj ova garancija nije u skladu sa bilo kojim od vaših zakonskih prava, ono ima prednost. Na primer, potrošački zakoni u Evropskoj uniji osiguravaju zakonska prava garancije uz pokrivenost koju dobivate putem ove ograničene garancije: informacije o potrošačkim pravima u EU molimo potražite na web stranici Evropskog centra za potrošače na http://ec.europa.eu/consumers/ecc/contact_en/htm.

Odredbe ove ograničene garancije primenjuju se samo u slučaju originalnog kupca i garancija nije prenosiva. Ova ograničena garancija važi za period od 1 godine od datuma kupovine. Originalnu potvrdu o kupovini (račun) čuvajte zajedno sa priručnikom, jer je kod reklamacija na osnovu garancije potrebno imati dokaz o kupovini. U suprotnom je ograničena garancija nevažeća.

Ukoliko tokom garantnog perioda na LED SVETILJKA ZA BANJU naiđete na nedostatak, molimo da kontaktirate odgovarajući Intex servisni centar naveden u odeljku » Ovlašćeni servisni centri«. Ako artikl vratite u skladu sa uputstvima servisnog centra Intex, servisni centar će artikl pregledati i utvrditi punovažnost zahteva. Ako je predmet pokriven odredbama garancije, artikl će biti popravljen ili besplatno zamenjen istim ili uporedivim artiklom (po izboru kompanije Intex).

Osim ove garancije i drugih zakonskih prava u vašoj zemlji, ne podrazumevaju se nikakve daljnje garancije. U meri u kojoj je to moguće u vašoj zemlji, kompanija Intex ni u kojem slučaju neće biti odgovorna vama ili bilo kojoj trećoj strani za direktne ili posledične štete koje proizlaze iz upotrebe vašeg LED SVETILJKA ZA BANJU, niti radnje kompanije Intex kao niti njezinih predstavnika i zaposlenika (uključujući i proizvodnju artikla). U nekim zemljama ili nadležnostima nije dozvoljeno isključivanje ili ograničavanje slučajnih ili posledičnih šteta, pa se gore navedeno ograničenje ili isključenje možda ne odnosi na vas.

Vodite računa o tome da se ova ograničena garancija ne primenjuje u sledećim okolnostima:

- Ako LED SVETILJKA ZA BANJU postane predmet nemara, nenormalne upotrebe ili primene, nesreće, nepravilnog rada, nepravilnog napona ili struje suprotne uputama, nepravilnog održavanja ili skladištenja.
- Ako LED SVETILJKA ZA BANJU postane predmet štete okolnostima uzrokovanim izvan kontrole kompanije Intex, uključujući, ali ne ograničavajući se na, obično trošenje i oštećenja uzrokovanih izlaganjem požaru, poplavi, smrzavanju, kiši ili drugim spoljnim silama okoliša.
- U slučaju upotrebe delova i komponenti koji nisu nabavljeni preko kompanije Intex; i/ili.
- Vršanjem neovlaštenih izmena, popravaka ili rastavljanjem LED SVETILJKA ZA BANJU od strane nekoga izvan osoblja servisnog centra tvrtke Intex.

Ova garancija ne pokriva povrede osoba ili oštećenje imovine.

Pažljivo pročitajte Uputstva za upotrebu i sledite sva uputstva u svezi pravilne upotrebe i održavanja vašeg LED SVETILJKA ZA BANJU. Uvek proverite svoj proizvod pre upotrebe. Usled nepoštivanja uputa garancija može da se poništi.

SAČUVAJTE OVA UPUTSTVA